

# INSTRUCTIVO PARA SOLICITUD DE PESCA EN LA PROVINCIA DE SAN LUIS

NUETRO E-MAIL DE CONTACTO: [permisodepescasanluis@gmail.com](mailto:permisodepescasanluis@gmail.com)

1. Ingresar a la página: <https://permisosdepesca.sanluis.gov.ar/>
2. En la opción REGISTRARSE, completar con los datos personales.

📞 Teléfono: 0266 445-2000

INICIAR SESIÓN


Iniciar sesión.

DNI	<input type="text"/>
Contraseña	<input type="password"/>
<input type="checkbox"/>	¿Recordar cuenta?
<input type="button" value="Iniciar sesión"/>	<input type="button" value="Registrarse"/>

📞 Teléfono: 0266 445-2000

Registrarse.

Cree una cuenta nueva.

DNI	<input type="text" value="14144141"/>
Telefono	<input type="text" value="2664555555"/>
Nombre	<input type="text" value="Pedro"/>
Apellido	<input type="text" value="Alaniz"/>
Correo electrónico	<input type="text" value="pedroalaniz@gmail.com"/>
Contraseña	<input type="password" value="....."/>
Confirmar contraseña	<input type="password" value="....."/>
<input type="button" value="Registrarse"/>	

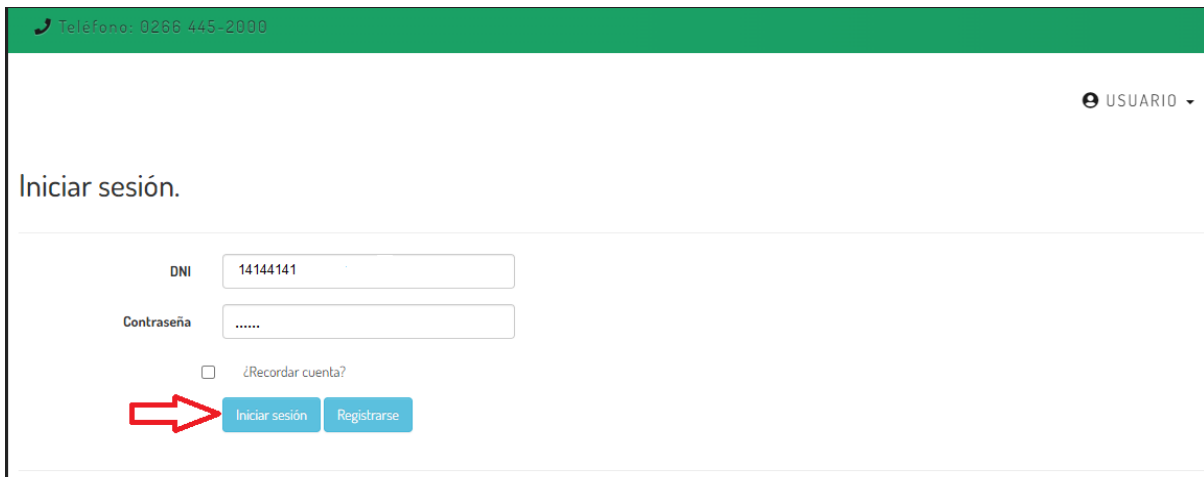
SECRETARÍA  
DE AMBIENTE



GOBIERNO DE  
SAN LUIS

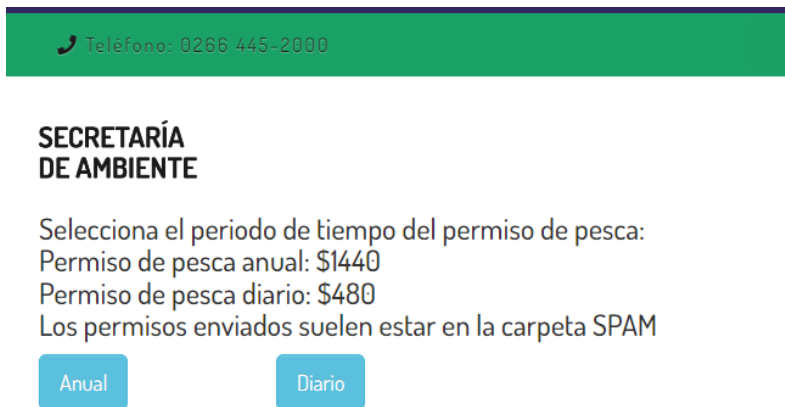
SAN LUIS NOS UNE

3. Una vez realizado el registro, se deberá ingresar a la cuenta para solicitar el permiso de pesca completando con DNI y CONTRASEÑA. Luego, hacer clic en "Iniciar sesión".



A continuación, figurará en la página dos opciones para solicitar la pesca:


- **DIARIO:** Válido para el día siguiente al que se realiza la solicitud. Por ejemplo: se solicita el día 18/01/23 y el permiso se emitirá para el día 19/01/23.
- **ANUAL:** Válido para todo el año.



4. Hacer clic en la opción tildada de color celeste ("Aquí") para generar la boleta de pago.

📞 Teléfono: 0266 445-2000

USUARIO ▾

 Permiso de Pesca Anual

Puedes generar tu boleta de pago desde [Aquí](#).  
Luego puedes cargar el comprobante de pago.

Seleccione Comprobante:  
 Ningún arch...elegcionado


Una vez clickeado "Aquí", aparecerá la tasa a pagar, de acuerdo a si se eligió pesca anual o diaria. Se deberá colocar el código que figura en la imagen y luego clikear en "Emitir tasa."

**EMISIÓN TASA ADMINISTRATIVA**

Dependencia  
PROGRAMA MEDIO AMBIENTE Y DESARROLLO SUSTENTABLE

Tasa  
Conservación de la Fauna, Caza y Pesca. Calendario de íctico - Permiso de pesca anual.

**\$1440**



Ingrese el código que se ve en la imagen superior

Luego, aparecerá el medio de pago que se quiera elegir para generar la boleta a pagar. Seleccionar el que se desea.

**TASA ADMINISTRATIVA**

PROGRAMA MEDIO AMBIENTE Y DESARROLLO SUSTENTABLE

Conservación de la Fauna, Caza y Pesca. Calendario de Íctico - Permiso de pesca anual.

**\$1440**

**Tasa Administrativa Generada**

La boleta de la tasa DEBE presentarse junto con el comprobante de pago.

Descargar Boleta 

Pago Electrónico  

[Buscar otra Tasa](#)

Una vez seleccionado, se descargará inmediatamente la boleta de pago para que se realice el mismo por el medio que quede más cómodo.

5. Pagada dicha boleta, se deberá cargar la misma en "Seleccionar archivo". Una vez cargado, tildar la opción "cargar".

📞 Teléfono: 0266 445-2000

USUARIO ▾

Permiso de Pesca Anual

Puedes generar tu boleta de pago desde [Aquí](#).  
Luego puedes cargar el comprobante de pago.

Seleccione Comprobante:  
 Seleccionar archivo Ningún arch...eleccionado ✓

✓

6. Luego, ir a la opción "**Descargar constancia de permiso**".

📞 Teléfono: 0266 445-2000

USUARIO ▾

←

7. Finalmente, el permiso solicitado (ya sea anual o diario) llegará al e-mail con el que se registró en un comienzo.